




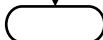


### SOP Rekomendasi Rubah Bentuk atau Status

No.	KEGIATAN	Pelaksana				MUTU BAKU			Keterangan
		Pemohon / Pemilik	JFU	JFT / Penguji	Kepala UPTD / Ka. Subag TU	KELENGKAPAN	WAKTU	OUTPUT	
1	2	3	4		5	6	7	8	9
1	Pemohon / Pemilik mengisi surat permohonan dan menyerahkan persyaratan di loket pendaftaran pada Locket 1 antara lain : - Foto Copy KTP - Foto Copy STNK - Surat Keterangan RUBah Bentuk dari Karoseri Tertunjuk - Buku uji yang masih berlaku;					Seperangkat computer, dan Form A1	1 menit	Verifikasi	
2	Dilakukan Pengukuran Dimensi dan Penimbangan Berat Sumbu					Alat Ukur, Tool Kit	5 menit	Hasil Pemeriksaan, Form A3	
2	Input data Kendaraan Rubah Bentuk / Status pada Data base;					Seperangkat computer	1 Menit	Verifikasi	
3	Surat Rekomendasi Rubah Bentuk / Status Diketahui Oleh Penguji;					Surat Rekomendasi	1 Menit	Penandatanganan Surat rekomendasi	
4	Surat Rekomendasi Rubah Bentuk / Status Ditandatangani oleh Kepala UPTD PKB;					Surat Rekomendasi	1 Menit	Penandatanganan Surat rekomendasi	
5	Pemohon / Pemilik Kendaraan menerima Surat Rekomendasi Rubah Bentuk / Status.					Surat Rekomendasi	0,5 Menit	Pemohon / Pemilik Kendaraan menerima Surat Rekomendasi Rubah Bentuk / Status untuk melengkap persyaratan Samsat	

**Catatan :**

*JFT = Jabatan Fungsional Tertentu*

*JFU = Jabatan Fungsional Umum*